

インターネットによる車検予約 (スマートフォン版)

<https://aichi-syaken.jp/sp>

予約受付は、受検日の9日前(土・日・祝日及び年末年始を除く)午後5時から受検当日午前8時までです。

アクセス方法

一般社団法人 愛知県自動車会議所

車検予約システム

① 県番+認証番号

② パスワード(数字4桁)

③ ログイン

①県番・認証番号、②パスワード(確認番号)を入力して、③【ログイン】ボタンをタッチします。

車検予約システム

〇×自動車整備株式会社 様

ラウンドの時間

1. 08:45 ~ 10:15 2. 10:15 ~ 11:45
3. 12:45 ~ 14:15 4. 14:15 ~ 15:45

お知らせ

トップ 空枠照会・予約 予約操作 新申込・使用履歴 パスワード変更

トップページが表示されます。

予約受付

車検予約システム

〇×自動車整備株式会社 様

ラウンドの時間

1. 08:45 ~ 10:15 2. 10:15 ~ 11:45
3. 12:45 ~ 14:15 4. 14:15 ~ 15:45

お知らせ

① 空枠照会・予約

トップ 空枠照会・予約 予約操作 新申込・使用履歴 パスワード変更

①【空枠照会・予約】ボタンをタッチします。

空枠照会・予約

検査場&検査種別

検査場 ② 名古屋登録車 検査種別 ③ 継続

予約日選択

④ 2018年7月18日(水)

2018年7月19日(木)

2018年7月27日(金)

⑤ 次へ

②検査場、③検査種別、④予約日を選択して、⑤【次へ】ボタンをタッチします。

空枠照会・予約

検索条件

検査場 : 名古屋登録車
検査種別 : 継続
検査日 : 2018年07月18日(水)

ラウンド選択

予約する台数を入力してください。

空 : 空きの状態
○ : 空枠20以上 △ : 空枠19~10
数字 : 空枠9~1 X : 空枠なし

予 : 予約台数を入力できます。

1ラウンド 空 ○ 予 ⑥ 1

⑦ 予約合計 1

戻る 次へ

⑥予約したいラウンドに予約台数を入力して、⑦【次へ】ボタンをタッチします。

空枠照会・予約

検索条件

検査場 : 名古屋登録車
検査種別 : 継続
検査日 : 2018年07月18日(水)

ラウンド選択

予約内容はこちらでよろしいですか?

空 : 空きの状態
○ : 空枠20以上 △ : 空枠19~10
数字 : 空枠9~1 X : 空枠なし

予 : 予約台数

1ラウンド 空 ○ 予 1

⑧ 予約合計 1

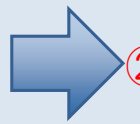
戻る 予約確定

登録内容を確認し、⑧【予約確定】ボタンをタッチすると予約が登録されます。

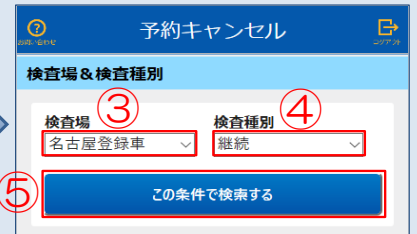

予約キャンセル



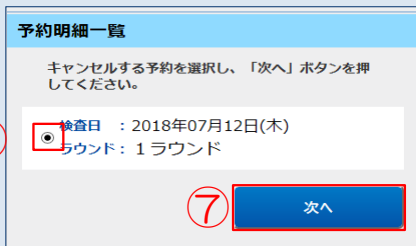
①【予約操作】ボタンをタッチします。



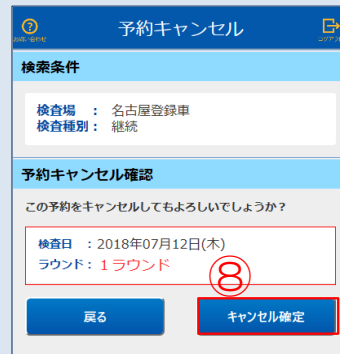

②【予約キャンセル】ボタンをタッチします。



③検査場、④検査種別を選択して、⑤【この条件で検索する】ボタンをタッチします。

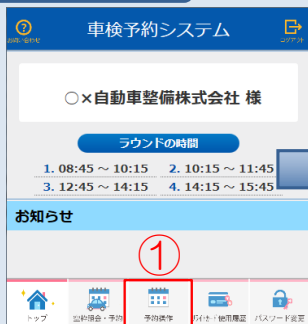


⑥キャンセルする予約を選択して、⑦【次へ】ボタンをタッチします。



登録内容を確認して、⑧【キャンセル確定】ボタンをタッチすると予約がキャンセルされます。

予約変更



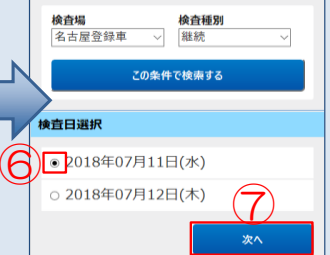
①【予約操作】ボタンをタッチします。



②【予約変更】ボタンをタッチします。



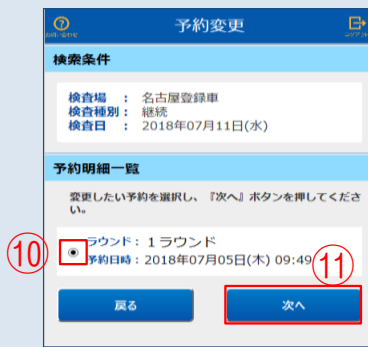
③検査場、④検査種別を選択して、⑤【この条件で検索する】ボタンをタッチします。



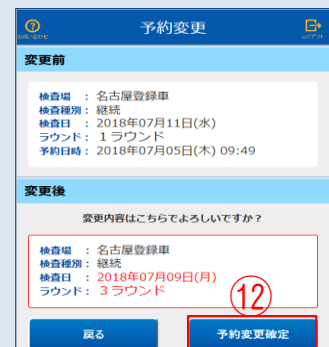
⑥変更したい検査日を選択して、⑦【次へ】ボタンをタッチします。



⑧変更したい予約のラウンドを選択して、⑨【次へ】ボタンをタッチします。



⑩変更したい予約を選択して、⑪【次へ】ボタンをタッチします。



「予約受付」と同様の操作で変更後の予約を指定して、⑫【予約変更確定】ボタンをタッチすると予約が変更されます。